

**USER GUIDE**  
**GUIDE D'UTILISATION**



***Reducing the length  
of  
the de-power line***

***Diminuer la longueur du bout  
des avants***

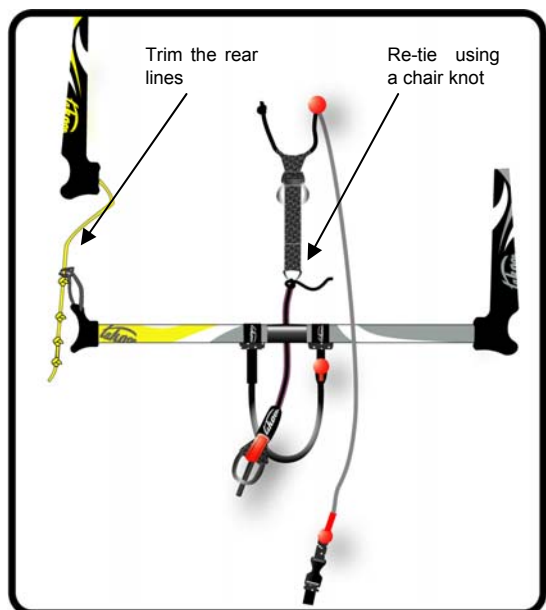
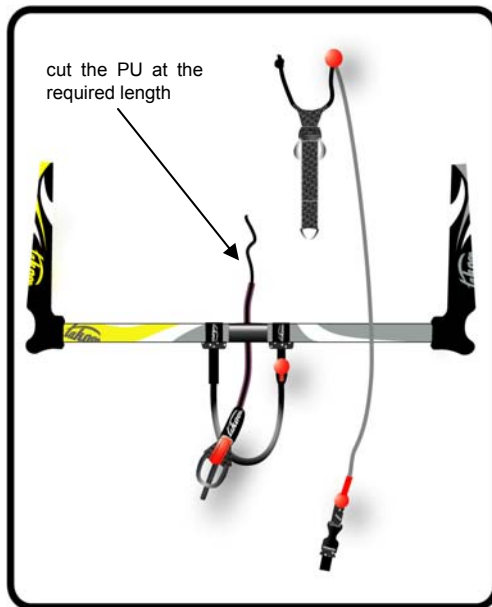
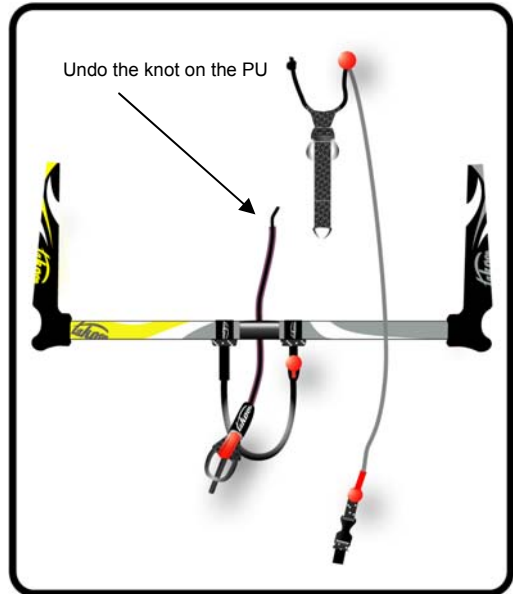
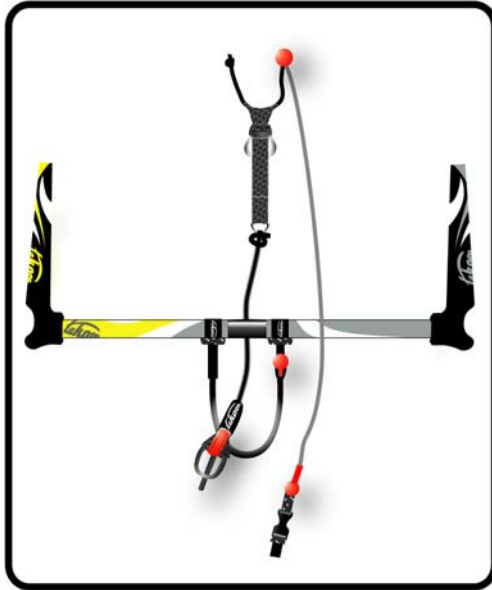
***WWW.TAKOON.COM***



**Reducing the length of the de-power line:**

You can reduce the length of the de-power line. Disassemble the de-power line from the adjustment strap. Undo the knot on the PU and cut it at the required length. Tie a knot to connect the de-power line and the adjustment strap.

**Don't forget to trim the rear flying lines, reducing their length by the same amount as the de-power line.**



### Diminuer la longueur du bout' des avants

Si le bout' des avants est trop long, il est possible de le réduire en défaisant le nœud entre la sangle d'ajustement et le bout' des avants. Découpez le tube PU et coupez le à la longueur requise. Nouez à nouveau le bout' des avants à la sangle. **N'oubliez pas de raccourcir la longueur des lignes arrières de la même distance que le bout' des avants.**

